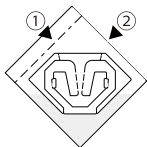


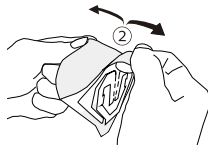
ご使用方法



本商品は①と②の2か所を開いてご使用いただけます。



印字が左上になるように持ち、矢印に沿って①を切り取ってください。







切り口から②(閉じている部分)をゆっくり開いてください。
※コーヒー粉がこぼれないようにご注意ください。



ホルダーを広げカップにかけ、お湯を注いでください。

お取り扱い上のご注意

-  フィルターを開封する際はコーヒー粉がこぼれないようご注意ください。
-  ホルダーはカップにしっかりとセットし、ゆっくりとお湯を注いでください。
-  お湯の注すぎによるあふれや熱湯によるやけどにご注意下さい。
-  ご使用後カップからドリップフィルターを取り出す際は、コーヒーがこぼれないように注意してください。